

# Vorgehen beim Löschen eines Brandes

- **Nur mit geeignetem Löschgerät löschen.**

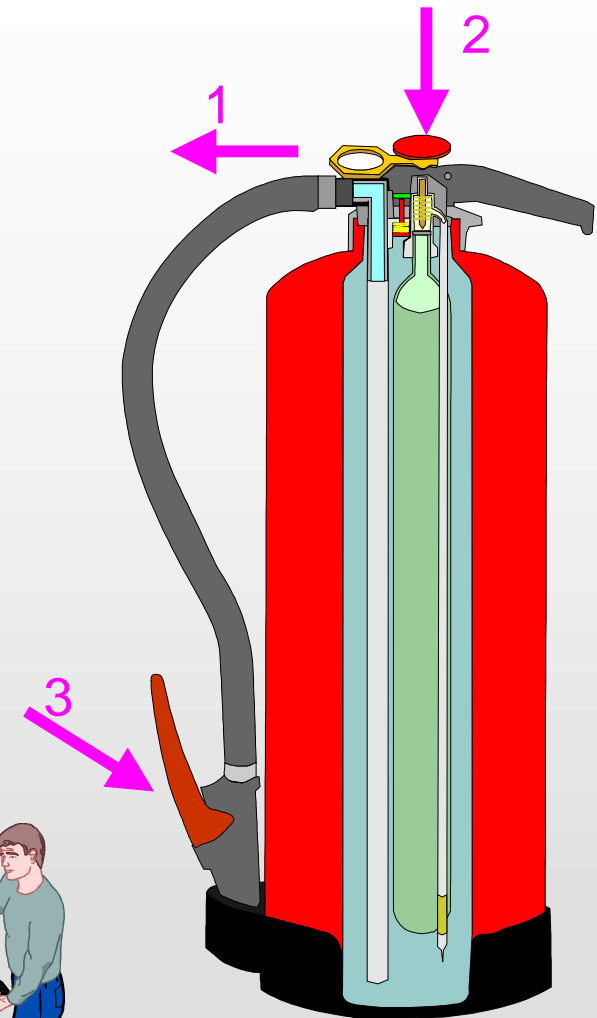

- Löschmitteleignung und Einsatzbedingungen beachten!



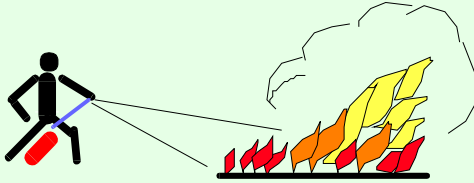



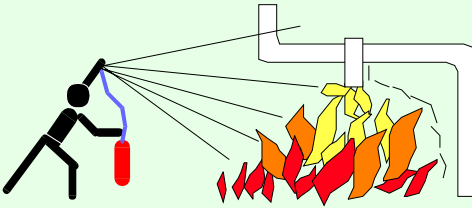
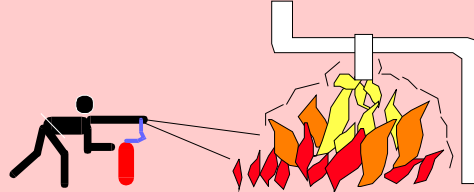
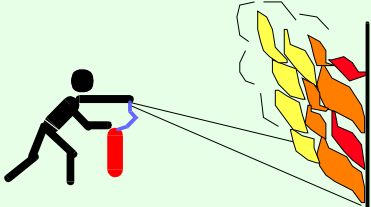
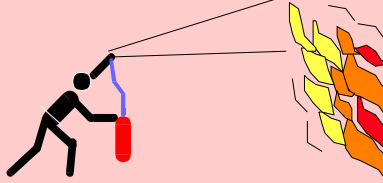
- Feuerlöscher erst am Brandherd in Betrieb setzen.

- Abzugsglasche entfernen bzw. Sicherungstift ziehen,
- Schlagknopf betätigen.
- Löschpistole / Drucktaste betätigen.

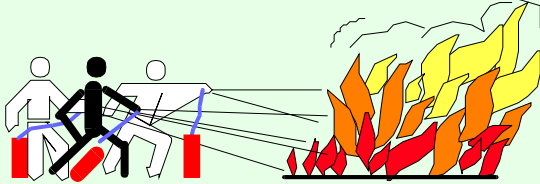

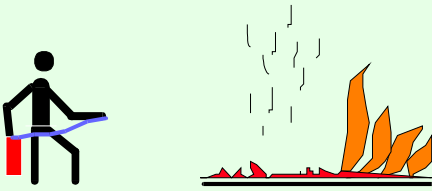
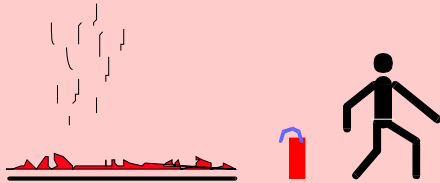
- Brände ruhender Flüssigkeiten: Nicht mit vollem Strahl auseinander treiben, sondern Löschwolke über den Brandherd legen.



# Richtiges Löschen mit Feuerlöschgeräten

	RICHTIG	FALSCH
Brand in Windrichtung angreifen		
Flächenbrände vorn beginnend ablöschen!		
Tropf- und Fließbrände von oben nach unten löschen!		
Wandbrände von unten nach oben löschen!		

# Richtiges Löschen mit Feuerlöschgeräten

	RICHTIG	FALSCH
Ausreichend Feuerlöscher gleichzeitig einsetzen, nicht nacheinander!		
Rückzündung beachten!		
Nach Gebrauch Feuerlöscher nicht wieder an den Halter hängen. <b>Neu füllen lassen!</b>	